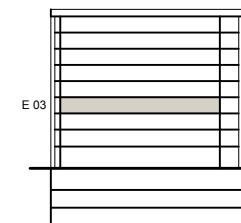
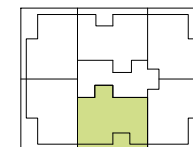





**LOT 3C**  
 Pièces: 4  
 Etage: 03  
 S. PPE : 102.4 m<sup>2</sup>  
 S. utile : 87.6 m<sup>2</sup>  
 S. extérieure : 16.2 m<sup>2</sup>



**LOT 3C**  
 Echelle 1 : 100



Les surfaces sont susceptibles d'être modifiées lors de l'élaboration des plans d'exécution.